

Утверждаю

Начальник учреждения

(подпись)

А. Ю. Таргачев

(расшифровка подписи)

28 декабря 2021 г.

План финансово-хозяйственной деятельности
на 20 21 г. и плановый период 20 22 и 20 23 годов

от " 28 " декабря 20 21 г.²

Орган, осуществляющий

функции и полномочия учредителя

Министерство строительства и архитектуры Ставропольского края

Учреждение Автономное учреждение Ставропольского края "Государственная экспертиза в сфере строительства"

Единица измерения: руб.

Дата	28.12.2021
по Сводному реестру глава по БК	313
по Сводному реестру ИНН	2634075031
КПП	263401001
по ОКЕИ	383

Раздел 1. Поступления и выплаты

Наименование показателя	Код строки	Код по бюджетной классификации Российской Федерации ³	Аналитический код ⁴	на 20 21 г. текущий финансовый год (за счет всех источников финансирования)	Справочно из гр. 5 "Субсидии на финансовое обеспечение выполнения гос. задания на 2021 год"	Справочно из гр. 5 "Неиспользованный остаток субсидии на финансовое обеспечение выполнения гос. задания 2020 года"	Сумма			за пределами планового периода
							на 20 22 г.	на 20 23 г.	на 20 23 г.	
Остаток средств на начало текущего финансового года ⁵	2	3	4	5	5.1	5.2	6	7	8	
Остаток средств на конец текущего финансового года ⁵	0001	x	x	194 834 146,19	-	14 694 416,35	-	-	x	
Доходы, всего:	0002	x	x	145 064 093,04	-	-	-	-	x	
в том числе:	1000	x	x	286 070 881,62	-	-	209 224 908,00	209 224 908,00	x	
доходы от собственности, всего	1100	120	x	629 755,82	-	-	500 000,00	500 000,00	x	
в том числе:										
проценты по договору банковского счета	1110	120	124	629 755,82	-	-	500 000,00	500 000,00	x	
доходы от оказания услуг, работ, компенсации затрат учреждений, всего	1200	130	x	285 441 125,80	-	-	208 674 908,00	208 674 908,00	x	
в том числе:										
субсидии на финансовое обеспечение выполнения государственного (муниципального) задания за счет средств бюджета публично-правового образования, создавшего учреждение	1210	130	131	95 434 060,00	95 434 060,00	-	78 674 908,00	78 674 908,00	x	
субсидии на финансовое обеспечение выполнения государственного задания за счет средств бюджета Федерального фонда обязательного медицинского страхования	1220	130	x	-	-	-	-	-	x	
доходы от оказания услуг	1230	130	131	190 000 000,00	-	-	130 000 000,00	130 000 000,00	x	
доходы от компенсации затрат	1240	130	134	7 065,80	-	-	-	-	x	
доходы от штрафов, пеней, иных сумм принудительного изъятия, всего	1300	140	x	0,00	-	-	50 000,00	50 000,00	x	
в том числе:										
пени за несвоевременную оплату по договору	1310	140	141	0,00	-	-	50 000,00	50 000,00	x	
безвозмездные денежные поступления, всего	1400	150	x	-	-	-	-	-	x	
в том числе:										
целевые субсидии	1410	150	x	-	-	-	-	-	x	
субсидии на осуществление капитальных вложений	1420	150	x	-	-	-	-	-	x	
прочие доходы, всего	1500	180	x	-	-	-	-	-	x	
в том числе:										
целевые субсидии	1510	180	x	-	-	-	-	-	x	
субсидии на осуществление капитальных вложений	1520	180	x	-	-	-	-	-	x	
доходы от операций с активами, всего	1900		x	-	-	-	-	-	x	

Наименование показателя	Код строки	Код по бюджетной классификации Российской Федерации ³	Аналитический код ⁴	на 20 21 г. текущий финансовый год (за счет всех источников финансирования)	Справочно из гр. 5 За счет субсидии на финансовое обеспечение выполнения гос. задания на 2021 год	Справочно из гр. 5 Непользованный остаток субсидии на финансовое обеспечение выполнения гос. задания 2020 года	Сумма			за пределами планового периода
							на 20 21 г.	на 20 22 г.	на 20 23 г.	
1	2	3	4	5	5.1	5.2	6	7	8	
гранты, предоставляемые другим организациям и физическим лицам	2440	810	x	-	-	-	-	-	-	-
взносы в международные организации	2450	862	x	-	-	-	-	-	-	-
платежи в целях обеспечения реализации соглашений с правительствами иностранных государств и международными организациями	2460	863	x	-	-	-	-	-	-	-
прочие выплаты (кроме выплат на закупку товаров, работ, услуг)	2500	x	x	-	-	-	-	-	-	x
исполнение судебных актов Российской Федерации и мировых соглашений по возмещению вреда, причиненного в результате деятельности учреждения	2520	831	x	-	-	-	-	-	-	x
расходы на закупку товаров, работ, услуг, всего ⁷	2600	x	x	26 964 853,11	11 869 489,05	5 450 793,96	17 087 451,87	17 087 451,87		-
в том числе:										
закупку научно-исследовательских опытно-конструкторских работ и технологических работ	2610	241	x	-	-	-	-	-	-	x
закупку товаров, работ, услуг в целях капитального ремонта государственного (муниципального) имущества	2630	243	x	-	-	-	-	-	-	x
прочую закупку товаров, работ и услуг, всего	2640	244	x	26 864 853,11	11 869 489,05	5 450 793,96	17 087 451,87	17 087 451,87		x
из них:										
услуги связи				x			x			x
транспортные услуги			221	1 219 950,58	897 594,80	194 758,84	534 081,29	534 081,29		x
коммунальные услуги			222	15 400,00	0,00	0,00	10 000,00	10 000,00		x
арендная плата за пользование имуществом			223	2 107 565,90	1 404 955,20	443 091,02	1 487 991,20	1 487 991,20		x
работы, услуги по содержанию имущества			224	1 100 000,00	0,00	0,00	41 400,00	41 400,00		x
прочие работы, услуги			225	2 174 454,48	1 017 964,40	782 411,66	969 099,03	969 099,03		x
услуги страхования			226	13 952 925,29	6 443 078,00	3 078 011,05	10 730 915,51	10 730 915,51		x
увеличение стоимости основных средств			227	351 239,88	45 780,60	29 384,33	313 534,54	313 534,54		x
приобретение горюче-смазочных материалов			310	821 698,01	0,00	0,00	350 000,00	350 000,00		x
увеличение стоимости мягкого инвентаря			343	1 748 940,83	1 025 397,90	623 542,93	945 327,86	945 327,86		x
прочие расходы на увеличение стоимости материальных запасов			345	2 146,57	1 043,57	0,00	0,00	0,00		x
увеличение стоимости материальных запасов для целей капитальных вложений			346	1 691 735,50	1 033 674,58	299 594,13	1 169 102,44	1 169 102,44		x
прочие материальные запасы однократного применения			347	1 596 614,07	0,00	-	500 000,00	500 000,00		x
закупку товаров, работ, услуг в целях создания, развития, эксплуатации и вывода из эксплуатации государственных информационных систем			349	82 182,00	0,00	-	36 000,00	36 000,00		x
закупка энергетических ресурсов	2650	246	x	-	-	-	-	-		x
капитальные вложения в объекты государственной (муниципальной) собственности, всего	2660	247	223	100 000,00	-	-	-	-		x
в том числе:	2700	400	x	-	-	-	-	-		x
приобретение объектов недвижимого имущества государственными (муниципальными) учреждениями	2710	406	x	-	-	-	-	-		x
строительство (реконструкция) объектов недвижимого имущества государственными	2720	407	x	-	-	-	-	-		x
Выплаты, уменьшающие доход, всего ⁸	3000	100	x	-168 486 240,06	-	-	-122 008 240,00	-122 008 240,00		x
в том числе:										
налог на прибыль ⁸	3010	189	189	-36 028 009,06	-	-	-21 666 666,00	-21 666 666,00		x
налог на добавленную стоимость ⁸	3020	189	189	-37 024 171,00	-	-	-21 666 666,00	-21 666 666,00		x
прочие налоги, уменьшающие доход ⁸	3030	131	131	-95 434 060,00	-	-	-78 674 908,00	-78 674 908,00		x

Наименование показателя	Код строки	Код по бюджетной классификации Российской Федерации ³	Аналитический код ⁴	на 20 21 г. финансовый год текущий (за счет всех источников финансирования)	Справочно из гр. 5 За счет субсидии на финансовое обеспечение выполнения гос. задания на 2021 год	Справочно из гр. 5 Неиспользованный остаток субсидии на финансовое обеспечение выполнения гос. задания 2020 года	Сумма		
							на 20 22 г. первый год планового периода	на 20 23 г. второй год планового периода	за пределами планового периода
Прочие выплаты, всего⁹	2	3	4	5	5.2	6	7	8	
из них:	4000	X	X	-	-	-	-	X	
возврат в бюджет средств субсидии	4010	610	X	-	-	-	-	X	

¹ В случае утверждения закона (решения) о бюджете на текущий финансовый год и плановый период.

² Указывается дата подписания Плана, а в случае утверждения Плана уполномоченным лицом учреждения - дата утверждения Плана.

³ В графе 3 отражаются:

по строкам 1100 - 1900 - коды аналитической группы подвала бюджета классификации доходов бюджетов;

по строкам 1980 - 1990 - коды аналитической группы вида источников финансирования дефицитов бюджетов классификации источников финансирования дефицитов бюджетов;

по строкам 2000 - 2652 - коды видов расходов бюджетов классификации расходов бюджетов;

по строкам 4000 - 4040 - коды аналитической группы вида источников финансирования дефицитов бюджетов классификации источников финансирования дефицитов бюджетов.

⁷ Показатели выплат по расходам на закупку товаров, работ, услуг, отраженные в строке 2600 Раздела 1 "Поступления и выплаты" Плана, подлежат детализации в Разделе 2 "Сведения по выплатам на закупку товаров, работ, услуг" Плана.

⁸ Показатель отражается со знаком "минус".

⁹ Показатели прочих выплат включают в себя в том числе показатели уменьшения денежных средств за счет возврата средств субсидий, предоставленных до начала текущего финансового года, предоставления займов (микрозаймов), размещения автономными учреждениями денежных средств на банковских депозитах. При формировании Плана (проекта Плана) обособленному(ым) подразделению(ям) показатель прочих выплат включает показатель поступлений в рамках расчетов между головным учреждением и обособленным подразделением.

Раздел 2. Сведения по выплатам на закупки товаров, работ, услуг ¹⁰

№ п/п	Наименование показателя	Коды строк	Год начала закупки	на 20 21 г. (текущий финансовый год)	Справочно из гр. 5 Счет на 2021 год	Справочно из гр. 5 Неиспользованный остаток субсидии на финансовое обеспечение выполнения гос. задания на 2021 год	Сумма			за пределами планового периода
							на 20 21 г.	на 20 22 г. (первый год планового периода)	на 20 23 г. (второй год планового периода)	
1	2	3	4	5	5.1	5.2	6	7	8	
1	Выплаты на закупку товаров, работ, услуг, всего ¹¹ в том числе:	26000	x	26 964 853.11	11 869 489.05	5 450 793.96	17 087 451.87	17 087 451.87	-	
	по контрактам (договорам), заключенным до начала текущего финансового года без применения норм Федерального закона от 5 апреля 2013 г. № 44-ФЗ "О контрактной системе в сфере закупок товаров, работ, услуг для обеспечения государственных и муниципальных нужд" (Собрание законодательства Российской Федерации, 2013, № 14, ст. 1652; 2018, № 32, ст. 5104) (далее - Федеральный закон № 44-ФЗ) и Федерального закона от 18 июля 2011 г. № 223-ФЗ "О закупках товаров, работ, услуг отдельными видами юридических лиц" (Собрание законодательства Российской Федерации, 2011, № 30, ст. 4571; 2018, № 32, ст. 5135) (далее - Федеральный закон № 223-ФЗ) ¹²	26100	x	-	-	-	-	-	-	
1.1	по контрактам (договорам), планируемыми к заключению в соответствующем финансовом году без применения норм Федерального закона № 44-ФЗ и Федерального закона № 223-ФЗ ¹²	26200	x	-	-	-	-	-	-	
1.2	по контрактам (договорам), заключенным до начала текущего финансового года с учетом требований Федерального закона № 44-ФЗ и Федерального закона № 223-ФЗ ¹³	26300	x	-	-	-	-	-	-	
1.3	в том числе:	26310	x	-	-	-	-	-	-	
1.3.1	в соответствии с Федеральным законом № 44-ФЗ	26320	x	-	-	-	-	-	-	
1.3.2	в соответствии с Федеральным законом № 223-ФЗ	26400	x	26 964 853.11	11 869 489.05	5 450 793.96	17 087 451.87	17 087 451.87	-	
1.4	по контрактам (договорам), планируемыми к заключению в соответствующем финансовом году с учетом требований Федерального закона № 44-ФЗ и Федерального закона № 223-ФЗ ¹³									
1.4.1	в том числе:									
1.4.1.1	за счет субсидий, предоставляемых на финансовое обеспечение выполнения государственного (муниципального) задания									
1.4.1.2	в том числе:									
1.4.1.2.1	в соответствии с Федеральным законом № 44-ФЗ	26411	x	-	-	-	-	-	-	
1.4.1.2.2	в соответствии с Федеральным законом № 223-ФЗ ¹⁴	26412	x	17 320 283.01	11 869 489.05	5 450 793.96	9 785 089.86	9 785 089.86	-	
1.4.2	за счет субсидий, предоставляемых в соответствии с абзацем вторым пункта 1 статьи 78.1 Бюджетного кодекса Российской Федерации	26420	x	-	-	-	-	-	-	
1.4.2.1	в том числе:									
1.4.2.2	в соответствии с Федеральным законом № 44-ФЗ	26421	x	-	-	-	-	-	-	
1.4.3	за счет субсидий, предоставляемых на осуществление капитальных вложений ¹⁵	26422	x	-	-	-	-	-	-	
1.4.4	за счет средств обязательного медицинского страхования	26430	x	-	-	-	-	-	-	
1.4.4.1	в том числе:	26440	x	-	-	-	-	-	-	
1.4.4.2	в соответствии с Федеральным законом № 44-ФЗ	26441	x	-	-	-	-	-	-	
1.4.5	за счет прочих источников финансового обеспечения	26442	x	-	-	-	-	-	-	
1.4.5.1	в том числе:	26450	x	9 644 570.10	-	-	7 302 362.01	7 302 362.01	-	
1.4.5.2	в соответствии с Федеральным законом № 223-ФЗ ¹⁴	26451	x	-	-	-	-	-	-	
1.4.5.2.1	в соответствии с Федеральным законом № 44-ФЗ	26452	x	9 644 570.10	-	-	7 302 362.01	7 302 362.01	-	
2	Итого по контрактам, планируемыми к заключению в соответствующем финансовом году в соответствии с Федеральным законом № 44-ФЗ, по соответствующему году закупки ¹⁶ в том числе по году начала закупки:	26500	x	-	-	-	-	-	-	
		26510	x	-	-	-	-	-	-	

№ п/п	Наименование показателя	Коды строк	Год начала закупки	Сумма				за пределами планового периода	
				на 20 21 г. (текущий финансовый год)	Справочно из гр. 5 За счет субсидии на финансовое обеспечение выполнения гос-задания на 2021 год	Справочно из гр. 5 Непользованный остаток субсидии на финансовое обеспечение выполнения гос-задания 2020 года	на 20 22 г. (первый год планового периода)		на 20 23 г. (второй год планового периода)
1	2	3	4	5	5.1	5.2	6	7	8
3	Итого по договорам, планируемым к заключению в соответствующем финансовом году в соответствии с Федеральным законом № 223-ФЗ, по соответствующему году закупки в том числе по году начала закупки:	26600	x	26 964 853,11	11 869 489,05	5 450 793,96	17 087 451,87	17 087 451,87	-
		26610							

Руководитель учреждения (уполномоченное лицо учреждения) А. Ю. Гартачаков (должность) (расшифровка подписи)

Исполнитель М. Х. Ефименко (должность) (фамилия, инициалы) (8652) 33-02-53 (телефон)

" 28 " декабря 20 21 г.

¹⁰ В Разделе 2 "Сведения по выплатам на закупку товаров, работ, услуг" Плана детализируются показатели выплат по расходам на закупку товаров, работ, услуг, отраженные в строке 2600 Раздела 1 "Поступления и выплаты" Плана.

¹¹ Плановые показатели выплат на закупку товаров, работ, услуг по строке 26000 Раздела 2 "Сведения по выплатам на закупку товаров, работ, услуг" Плана распределяются на выплаты по контрактам (договорам), заключенным (планируемым к заключению) в соответствии с гражданским законодательством Российской Федерации (строки 26100 и 26200), а также по контрактам (договорам), заключенным в соответствии с требованиями законодательства Российской Федерации и иных нормативных правовых актов о контрактной системе в сфере закупок товаров, работ, услуг для государственных и муниципальных нужд, с детализацией указанных выплат по контрактам (договорам), заключенным до начала текущего финансового года (строка 26300) и планируемым к заключению в соответствующем финансовом году (строка 26400) и должны соответствовать показателям соответствующих граф по строке 2600 Раздела 1 "Поступления и выплаты" Плана.

¹² Указывается сумма договоров (контрактов) о закупках товаров, работ, услуг, заключенных без учета требований Федерального закона № 44-ФЗ и Федерального закона № 223-ФЗ, в случаях, предусмотренных указанными федеральными законами.

¹³ Указывается сумма закупок товаров, работ, услуг, осуществляемых в соответствии с Федеральным законом № 44-ФЗ и Федеральным законом № 223-ФЗ.

¹⁴ Государственным (муниципальным) бюджетным учреждением показатель не формируется.

¹⁵ Указывается сумма закупок товаров, работ, услуг, осуществляемых в соответствии с Федеральным законом № 44-ФЗ.

¹⁶ Плановые показатели выплат на закупку товаров, работ, услуг по строке 26500 государственного (муниципального) бюджетного учреждения должны быть не менее суммы показателй строк 26410, 26420, 26430, 26440 по соответствующей графе, государственного (муниципального) автономного учреждения - не менее показателя строки 26430 по соответствующей графе.

Доходы АУ СК "Государственная экспертиза в сфере строительства" на 2021 год по видам деятельности

Наименование показателя	Код строки	Код бюджетной классификации	Аналитический код	Всего	Субсидия на фин.обеспечение выполнения гос.задания (КФО 4)	Приносящая доход деятельность (КФО 2)
1	2	3	4	5	6	7
Доходы, всего	1000	x	x	286 070 881,62	95 434 060,00	190 636 821,62
в том числе:	x	x	x	x	x	x
доходы от собственности	1100	120	x	629 755,82	0,00	629 755,82
в том числе:	x	x	x	x	x	x
проценты по договору банковского счета	1110	120	124	629 755,82	0,00	629 755,82
доходы от оказания услуг, работ, компенсации затрат учреждений, всего	1200	130	x	285 441 125,80	95 434 060,00	190 007 065,80
в том числе:	x	x	x	x	x	x
субсидии на финансовое обеспечение выполнения государственного (муниципального) задания за счет средств бюджета публично-правового образования, создавшего учреждение	1210	130	131	95 434 060,00	95 434 060,00	0,00
субсидии на финансовое обеспечение выполнения государственного задания за счет средств бюджета Федерального фонда обязательного медицинского страхования	1220	130	x	0,00	0,00	0,00
доходы от оказания услуг	1230	130	131	190 000 000,00	0,00	190 000 000,00
доходы от компенсации затрат	1240	130	134	7 065,80	0,00	7 065,80
доходы от штрафов, пеней, иных сумм принудительного изъятия, всего	1300	140	x	0,00	0,00	0,00
в том числе:	x	x	x	x	x	x
пеня за несвоевременную оплату по договору	1310	140	141	0,00	0,00	0,00
Доходы от операций с активами	1900	x	x	x	0,00	x
из них:	x	x	x	x	x	x
увеличение остатков денежных средств за счет возврата дебиторской задолженности прошлых лет	1981	510	131	x	0,00	x
Выплаты, уменьшающие доход, всего	3000	100	x	-168 486 240,06	0,00	-168 486 240,06
в том числе:	x	x	x	x	x	x
налог на прибыль	3010	180	189	-36 028 009,06	0,00	-36 028 009,06
налог на добавленную стоимость	3020	180	189	-37 024 171,00	0,00	-37 024 171,00
прочие платежи, уменьшающие доход	3030	130	131	-95 434 060,00	0,00	-95 434 060,00

Начальник учреждения

(подпись)

А. Ю. Тартачаков

Исполнитель:
Экономист - гл.специалист I категории

(подпись)

М. А. Ефименко

Расходы АУ СК "Государственная экспертиза в сфере строительства" на 2021 год по видам деятельности

Наименование показателя	Код строки	Код бюджетной классификации	Аналитический код	Всего	Субсидия на фин.обеспечение выполнения гос.задания (КФО 4)	Приносящая доход деятельность (КФО 2)
1	2	3	4	5	6	7
Расходы, всего	2000	х	х	167 354 694,71	110 128 476,35	57 226 218,36
в том числе:	х	х	х	х	х	х
Выплаты персоналу, всего	2100	х	х	140 028 283,74	92 659 912,73	47 368 371,01
из них:	х	х	х	х	х	х
оплата труда	2110	111	211	104 706 025,80	70 275 478,07	34 430 547,73
выплата пособия по временной нетрудоспособности за счет работодателя			266	364 186,42	172 521,12	191 665,30
иные выплаты персоналу, в том числе компенсационного характера	2120	112	212	92 648,60	24 848,60	67 800,00
			226	4 171 270,84	2 284 205,12	1 887 065,72
взносы по обязательному социальному страхованию на выплаты по оплате труда работников и иные выплаты работникам	2140	119	213	30 694 152,08	19 902 859,82	10 791 292,26
Расходы на закупку товаров, работ, услуг, в том числе:	2600	240	х	26 964 853,11	17 320 283,01	9 644 570,10
из них:	х	х	х	х	х	х
Прочая закупка товаров, работ и услуг	2640	244	х	26 864 853,11	17 320 283,01	9 544 570,10
услуги связи			221	1 219 950,58	1 092 353,64	127 596,94
транспортные услуги			222	15 400,00	0,00	15 400,00
коммунальные услуги			223	2 107 565,90	1 848 046,22	259 519,68
арендная плата за пользование имуществом			224	1 100 000,00	0,00	1 100 000,00
работы, услуги по содержанию имущества			225	2 174 454,48	1 800 376,06	374 078,42
прочие работы, услуги			226	13 952 925,29	9 521 089,05	4 431 836,24
услуги страхования			227	351 239,88	75 164,93	276 074,95
увеличение стоимости основных средств			310	821 698,01	0,00	821 698,01
увеличение стоимости материальных запасов, в том числе:			340	5 121 618,97	2 983 253,11	2 138 365,86
приобретение горюче-смазочные материалы			343	1 748 940,83	1 648 940,83	100 000,00
увеличение стоимости мягкого инвентаря			345	2 146,57	1 043,57	1 103,00
прочие расходы на увеличение стоимости материальных запасов			346	1 691 735,50	1 333 268,71	358 466,79
увеличение стоимости материальных запасов для целей капитальных вложений			347	1 596 614,07	0,00	1 596 614,07
прочие материальные запасы однократного применения			349	82 182,00	0,00	82 182,00
Закупка энергетических ресурсов		247	223	100 000,00	0,00	100 000,00
Социальные и иные выплаты населению, всего	2200	300	х	31 222,86	15 611,43	15 611,43
в том числе:	х	х	х	х	х	х
пособия, компенсации и иные социальные выплаты гражданам	2211	321	264	31 222,86	15 611,43	15 611,43
Уплата налогов, сборов и иных платежей, всего	2300	850	х	330 335,00	132 669,18	197 665,82
в том числе:	х	х	х	х	х	х
налог на имущество организаций	2310	851	291	0,00	0,00	0,00
иные налоги (включаемые в состав расходов) в бюджеты бюджетной системы РФ, а также государственная пошлина	2320	852	291	250 144,38	90 144,38	160 000,00
		852	292	9 000,00	2 000,00	7 000,00
уплата штрафов (в том числе административных), пени, иных платежей	2330	853	291	65 199,48	39 533,66	25 665,82
		853	292	5 991,14	991,14	5 000,00

Начальник учреждения


(подпись)

А. Ю. Тартачаков

Исполнитель:
Экономист - гл.специалист 1 категории



(подпись)

М. А. Ефименко

Доходы АУ СК "Государственная экспертиза в сфере строительства" на 2022 год по видам деятельности

Наименование показателя	Код строки	Код бюджетной классификации	Аналитический код	Всего	Субсидия на фин.обеспечение выполнения гос.задания (КФО 4)	Приносящая доход деятельность (КФО 2)
1	2	3	4	5	6	7
Доходы, всего	1000	x	x	209 224 908,00	78 674 908,00	130 550 000,00
в том числе:	x	x	x	x	x	x
доходы от собственности	1100	120	x	500 000,00	0,00	500 000,00
в том числе:	x	x	x	x	x	x
проценты по договору банковского счета (размещение средств в кредитной организации на условиях неснижаемого остатка 14 000 000,00 руб. * 3,57% годовых)	1110	120	124	500 000,00	0,00	500 000,00
доходы от оказания услуг, работ, компенсации затрат учреждений, всего	1200	130	x	208 674 908,00	78 674 908,00	130 000 000,00
в том числе:	x	x	x	x	x	x
субсидии на финансовое обеспечение выполнения государственного (муниципального) задания за счет средств бюджета публично-правового образования, создавшего учреждение	1210	130	131	78 674 908,00	78 674 908,00	0,00
субсидии на финансовое обеспечение выполнения государственного задания за счет средств бюджета Федерального фонда обязательного медицинского страхования	1220	130	x	0,00	0,00	0,00
доходы от оказания услуг (планируется снижение доходов на 20% по сравнению с 2020 годом)	1230	130	131	130 000 000,00	0,00	130 000 000,00
доходы от штрафов, пеней, иных сумм принудительного изъятия, всего	1300	140	x	50 000,00	0,00	50 000,00
в том числе:	x	x	x	x	x	x
пени за несвоевременную оплату по договору	1310	140	141	50 000,00	0,00	50 000,00
Доходы от операций с активами	1900	x	x	x	0,00	x
из них:	x	x	x	x	x	x
увеличение остатков денежных средств за счет возврата дебиторской задолженности прошлых лет	1981	510	131	x	0,00	x
Выплаты, уменьшающие доход, всего	3000	100	x	-122 008 240,00	0,00	-122 008 240,00
в том числе:	x	x	x	x	x	x
налог на прибыль	3010	180	189	-21 666 666,00	0,00	-21 666 666,00
налог на добавленную стоимость	3020	180	189	-21 666 666,00	0,00	-21 666 666,00
прочие платежи, уменьшающие доход	3030	130	131	-78 674 908,00	0,00	-78 674 908,00

Начальник учреждения


(подпись)

А. Ю. Тартачаков

Исполнитель:
Экономист - гл.специалист 1 категории



(подпись)

М. А. Ефименко

Расходы АУ СК "Государственная экспертиза в сфере строительства" на 2022 год по видам деятельности

Наименование показателя	Код строки	Код бюджетной классификации	Аналитический код	Всего	Субсидия на фин.обеспечение выполнения гос.задания (КФО 4)	Приносящая доход деятельность (КФО 2)
1	2	3	4	5	6	7
Расходы, всего	2000	x	x	112 122 630,00	78 674 908,00	33 447 722,00
в том числе:	x	x	x	x	x	x
Выплаты персоналу, всего	2100	x	x	94 881 430,70	68 831 682,14	26 049 748,56
из них:	x	x	x	x	x	x
оплата труда	2110	111	211	71 156 423,49	52 000 000,00	19 156 423,49
выплата пособия по временной нетрудоспособности за счет работодателя			266	219 129,04	122 219,50	96 909,54
иные выплаты персоналу, в том числе компенсационного характера	2120	112	212	56 796,68	12 796,68	44 000,00
			226	1 922 931,48	955 755,84	967 175,64
взносы по обязательному социальному страхованию на выплаты по оплате труда работников и иные выплаты работникам	2140	119	213	21 526 150,01	15 740 910,12	5 785 239,89
Расходы на закупку товаров, работ, услуг, в том числе:	2600	240	x	17 087 451,87	9 785 089,86	7 302 362,01
из них:	x	x	x	x	x	x
Прочая закупка товаров, работ и услуг	2640	244	x	17 087 451,87	9 785 089,86	7 302 362,01
услуги связи			221	534 081,29	415 158,64	118 922,65
транспортные услуги			222	10 000,00	0,00	10 000,00
коммунальные услуги			223	1 487 991,20	1 158 231,36	329 759,84
арендная плата за пользование имуществом			224	41 400,00	0,00	41 400,00
работы, услуги по содержанию имущества			225	969 099,03	839 199,92	129 899,11
прочие работы, услуги			226	10 730 915,51	5 636 420,40	5 094 495,11
услуги страхования			227	313 534,54	37 741,08	275 793,46
увеличение стоимости основных средств			310	350 000,00	0,00	350 000,00
увеличение стоимости материальных запасов, в том числе:			340	2 650 430,30	1 698 338,46	952 091,84
приобретение горюче-смазочные материалы			343	945 327,86	845 327,86	100 000,00
прочие расходы на увеличение стоимости материальных запасов			346	1 169 102,44	853 010,60	316 091,84
увеличение стоимости материальных запасов для целей капитальных вложений			347	500 000,00	0,00	500 000,00
прочие материальные запасы однократного применения			349	36 000,00	0,00	36 000,00
Социальные и иные выплаты населению, всего	2200	300	x	15 611,43	0,00	15 611,43
в том числе:	x	x	x	x	x	x
пособия, компенсации и иные социальные выплаты гражданам	2211	321	264	15 611,43	0,00	15 611,43
Уплата налогов, сборов и иных платежей, всего	2300	850	x	138 136,00	58 136,00	80 000,00
в том числе:	x	x	x	x	x	x
налог на имущество организаций	2310	851	291	0,00	0,00	0,00
иные налоги (включаемые в состав расходов в бюджеты бюджетной системы РФ, а также государственная пошлина)	2320	852	291	119 752,18	39 752,18	80 000,00
		852	292	0,00	0,00	0,00
уплата штрафов (в том числе административных), пени, иных платежей	2330	853	291	18 383,82	18 383,82	0,00
		853	292	0,00	0,00	0,00

Начальник учреждения


(подпись)

А. Ю. Тартачаков

Исполнитель:
Экономист - гл.специалист 1 категории


(подпись)

М. А. Ефименко

Доходы АУ СК "Государственная экспертиза в сфере строительства" на 2023 год по видам деятельности

Наименование показателя	Код строки	Код бюджетной классификации	Аналитический код	Всего	Субсидия на фин.обеспечение выполнения гос.задания (КФО 4)	Приносящая доход деятельность (КФО 2)
1	2	3	4	5	6	7
Доходы, всего	1000	x	x	209 224 908,00	78 674 908,00	130 550 000,00
в том числе:	x	x	x	x	x	x
доходы от собственности	1100	120	x	500 000,00	0,00	500 000,00
в том числе:	x	x	x	x	x	x
проценты по договору банковского счета (размещение средств в кредитной организации на условиях неснижаемого остатка 14 000 000,00 руб. * 3,57% годовых)	1110	120	124	500 000,00	0,00	500 000,00
доходы от оказания услуг, работ, компенсации затрат учреждений, всего	1200	130	x	208 674 908,00	78 674 908,00	130 000 000,00
в том числе:	x	x	x	x	x	x
субсидии на финансовое обеспечение выполнения государственного (муниципального) задания за счет средств бюджета публично-правового образования, создавшего учреждение	1210	130	131	78 674 908,00	78 674 908,00	0,00
субсидии на финансовое обеспечение выполнения государственного задания за счет средств бюджета Федерального фонда обязательного медицинского страхования	1220	130	x	0,00	0,00	0,00
доходы от оказания услуг (планируется снижение доходов на 20% по сравнению с 2020 годом)	1230	130	131	130 000 000,00	0,00	130 000 000,00
доходы от штрафов, пеней, иных сумм принудительного изъятия, всего	1300	140	x	50 000,00	0,00	50 000,00
в том числе:	x	x	x	x	x	x
пени за несвоевременную оплату по договору	1310	140	141	50 000,00	0,00	50 000,00
Доходы от операций с активами	1900	x	x	x	0,00	x
из них:	x	x	x	x	x	x
увеличение остатков денежных средств за счет возврата дебиторской задолженности прошлых лет	1981	510	131	x	0,00	x
Выплаты, уменьшающие доход, всего	3000	100	x	-122 008 240,00	0,00	-122 008 240,00
в том числе:	x	x	x	x	x	x
налог на прибыль	3010	180	189	-21 666 666,00	0,00	-21 666 666,00
налог на добавленную стоимость	3020	180	189	-21 666 666,00	0,00	-21 666 666,00
прочие платежи, уменьшающие доход	3030	130	131	-78 674 908,00	0,00	-78 674 908,00

Начальник учреждения


(подпись)

А. Ю. Тартачаков

Исполнитель:
Экономист - гл.специалист I категории



(подпись)

М. А. Ефименко

Расходы АУ СК "Государственная экспертиза в сфере строительства" на 2023 год по видам деятельности

Наименование показателя	Код строки	Код бюджетной классификации	Аналитический код	Всего	Субсидия на фин.обеспечение выполнения гос.задания (КФО 4)	Приносящая доход деятельность (КФО 2)
1	2	3	4	5	6	7
Расходы, всего	2000	x	x	112 122 630,00	78 674 908,00	33 447 722,00
в том числе:	x	x	x	x	x	x
Выплаты персоналу, всего	2100	x	x	94 881 430,70	68 831 682,14	26 049 748,56
из них:	x	x	x	x	x	x
оплата труда	2110	111	211	71 156 423,49	52 000 000,00	19 156 423,49
выплата пособия по временной нетрудоспособности за счет работодателя			266	219 129,04	122 219,50	96 909,54
иные выплаты персоналу, в том числе компенсационного характера	2120	112	212	56 796,68	12 796,68	44 000,00
			226	1 922 931,48	955 755,84	967 175,64
взносы по обязательному социальному страхованию на выплаты по оплате труда работников и иные выплаты работникам	2140	119	213	21 526 150,01	15 740 910,12	5 785 239,89
Расходы на закупку товаров, работ, услуг, в том числе:	2600	240	x	17 087 451,87	9 785 089,86	7 302 362,01
из них:	x	x	x	x	x	x
Прочая закупка товаров, работ и услуг	2640	244	x	17 087 451,87	9 785 089,86	7 302 362,01
услуги связи			221	534 081,29	415 158,64	118 922,65
транспортные услуги			222	10 000,00	0,00	10 000,00
коммунальные услуги			223	1 487 991,20	1 158 231,36	329 759,84
арендная плата за пользование имуществом			224	41 400,00	0,00	41 400,00
работы, услуги по содержанию имущества			225	969 099,03	839 199,92	129 899,11
прочие работы, услуги			226	10 730 915,51	5 636 420,40	5 094 495,11
услуги страхования			227	313 534,54	37 741,08	275 793,46
увеличение стоимости основных средств			310	350 000,00	0,00	350 000,00
увеличение стоимости материальных запасов, в том числе:			340	2 650 430,30	1 698 338,46	952 091,84
приобретение горюче-смазочные материалы			343	945 327,86	845 327,86	100 000,00
прочие расходы на увеличение стоимости материальных запасов			346	1 169 102,44	853 010,60	316 091,84
увеличение стоимости материальных запасов для целей капитальных вложений			347	500 000,00	0,00	500 000,00
прочие материальные запасы однократного применения			349	36 000,00	0,00	36 000,00
Социальные и иные выплаты населению, всего	2200	300	x	15 611,43	0,00	15 611,43
в том числе:	x	x	x	x	x	x
пособия, компенсации и иные социальные выплаты гражданам	2211	321	264	15 611,43	0,00	15 611,43
Уплата налогов, сборов и иных платежей, всего	2300	850	x	138 136,00	58 136,00	80 000,00
в том числе:	x	x	x	x	x	x
налог на имущество организаций	2310	851	291	0,00	0,00	0,00
иные налоги (включаемые в состав расходов) в бюджеты бюджетной системы РФ, а также государственная пошлина	2320	852	291	119 752,18	39 752,18	80 000,00
		852	292	0,00	0,00	0,00
уплата штрафов (в том числе административных), пени, иных платежей	2330	853	291	18 383,82	18 383,82	0,00
		853	292	0,00	0,00	0,00

Начальник учреждения


(подпись)

А. Ю. Тартачаков

Исполнитель:
Экономист - гл.специалист 1 категории


(подпись)

М. А. Ефименко